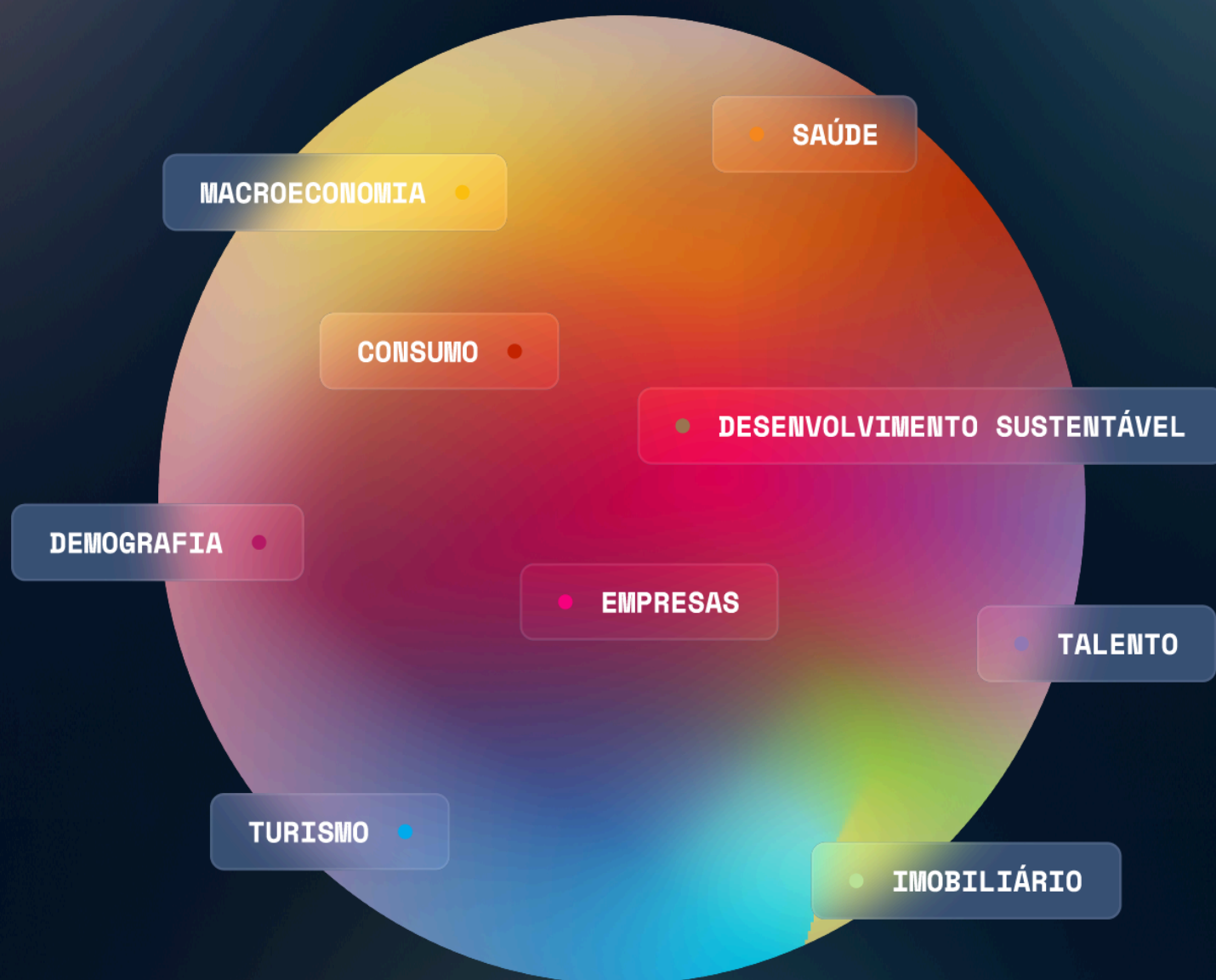


Boletim Económico do Porto



Título

Boletim Económico do Porto

Periodicidade

Trimestral

Edição

1º Trimestre de 2024

Data de edição:

Maio 2024

Data de atualização dos dados:

Dezembro 2024

Autoria

Departamento Municipal de Economia
Gabinete de Informação e Estudos Estratégicos
Contacto: giee@cm-porto.pt

Análise

Patrícia Serrão

Parceiro Tecnológico

Disclaimer: A informação apresentada reflete os dados mais recentes disponíveis até à data de edição deste Boletim, estando sujeita a revisões. Todos os dados foram obtidos de fontes oficiais. As categorias Demografia, Saúde e Imobiliário não são consideradas no Boletim Trimestral, uma vez que, nestes domínios, os indicadores monitorizados, de forma tendencialmente automática, na plataforma de dados socioeconómicos do Porto (Leme) são atualizados semestral ou anualmente.

Trimestre

1º Trimestre de 2024 ▾

Ao longo do primeiro trimestre de 2024, a economia do Porto continuou a refletir uma evolução positiva face ao período homólogo em diversos indicadores analisados neste Boletim: Macroeconomia, Empresas, Talento, Consumo, Turismo e Imobiliário.

A nível macroeconómico, destaca-se a inversão de tendência decrescente da inflação, com os preços a aumentarem, em média, 2,6% face ao período homólogo na Região Norte, o correspondente a 0,4 p.p. acima da média nacional.

No comércio internacional, ambas as componentes da balança comercial de bens apresentaram uma contração face aos trimestres anteriores. Neste período, a balança comercial de bens totalizou um défice de 517,4 M€.

O endividamento das famílias apresentou o *stock* mais elevado do último ano (20,60 mil milhões de euros), com crédito ao consumo a apresentar uma taxa de crescimento homóloga superior à do crédito habitação. Por outro lado, o endividamento das empresas inverteu a tendência decrescente do último semestre de 2023, totalizando 12,53 mil milhões de euros em março.

Quando comparado com o período homólogo, este trimestre iniciou com uma dinâmica empresarial positiva, aumentando o número de empresas constituídas e diminuindo o número de dissolvidas. Em contrapartida desta evolução, o desemprego registado aumentou cerca de 10% face ao mesmo período de 2023.

O setor do turismo continuou a apresentar uma trajetória positiva, embora, em algumas métricas, tenha apresentado um ritmo de crescimento inferior ao período homólogo. O Aeroporto do Porto recebeu 22 mil voos, movimentando cerca de 3,1 milhões de passageiros. Quando comparado com cidades europeias comparáveis, esta infraestrutura posicionou-se como a 2.ª que movimentou mais passageiros no trimestre.

No capítulo "Destaques" apresentamos uma síntese da evolução de alguns indicadores socioeconómicos do Porto ao longo do trimestre, seguindo-se uma análise mais detalhada das dimensões em análise.

Destaques

Trimestre

1ºTrimestre de 2024

Macroeconomia



Índice de preços no consumidor

+1,9 % 4ºTrimestre de 2023 +2,6 % 1ºTrimestre de 2024

Taxa de variação homóloga 1º Trim. -5,4pp

Fonte: INE

Comércio Internacional



Exportações de bens

331,6M 4ºTrimestre de 2023 264,1M 1ºTrimestre de 2024

Taxa de variação homóloga 1º Trim. -6,1%

Fonte: INE

Empresas



Diferença entre as empresas criadas e dissolvidas

330,0 4ºTrimestre de 2023 413,0 1ºTrimestre de 2024

Taxa de variação homóloga 1º Trim. +16,7%

Fonte: INE

Comércio Internacional



Exportações líquidas das importações de bens

-517,6M 4ºTrimestre de 2023 -517,4M 1ºTrimestre de 2024

Taxa de variação homóloga 1º Trim. -0,6%

Fonte: INE

Consumo



Número de operações

29,2M 4ºTrimestre de 2023 27,6M 1ºTrimestre de 2024

Taxa de variação homóloga 1º Trim. +10,3%

Fonte: SIBS

Valor das operações

1,0bn 4ºTrimestre de 2023 904,1M 1ºTrimestre de 2024

Taxa de variação homóloga 1º Trim. +4,6%

Fonte: SIBS

Turismo



Nº de hóspedes

466,8K 4ºTrimestre de 2023 551,6K 1ºTrimestre de 2024

Taxa de variação homóloga 1º Trim. +11,3%

Fonte: INE Subscrição

Nº de dormidas

1,3M 4ºTrimestre de 2023 1,1M 1ºTrimestre de 2024

Taxa de variação homóloga 1º Trim. +10,9%

Fonte: INE Subscrição

Desemprego



Caraterização da população desempregada

10,5K 4ºTrimestre de 2023 11,2K 1ºTrimestre de 2024

Taxa de variação homóloga 1º Trim. +9,8%

Fonte: IEFP

Aeroporto



Movimento nos aeroportos

3,5M 4ºTrimestre de 2023 3,1M 1ºTrimestre de 2024

Taxa de variação homóloga 1º Trim. +7,7%

Fonte: INE

Macroeconomia	1
Empresas	5
Talento	8
Consumo	11
Turismo	15
Imobiliário	19



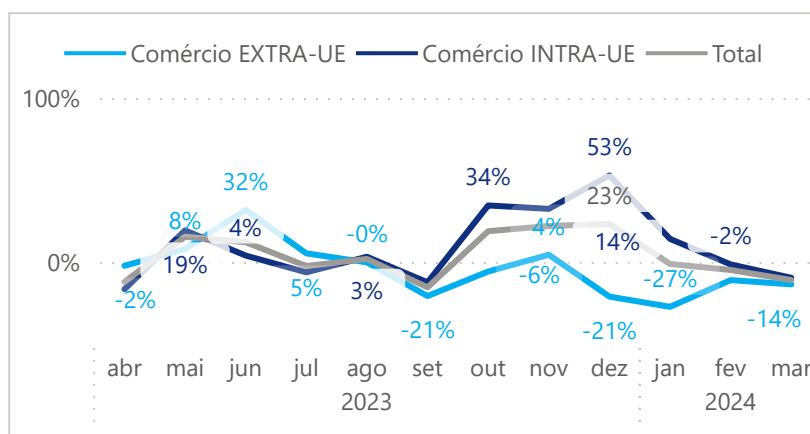
Ao longo do trimestre, a inflação, medida pelo IPC, inverteu a tendência decrescente registada em 2023, com os preços a aumentarem, em média, 2,6% face ao período homólogo. O *stock* de empréstimos a particulares apresentou o valor mais elevado do último ano, totalizando no mês de março 20,60 mil milhões de euros. No que concerne ao comércio internacional, as componentes da balança comercial de bens apresentaram um decréscimo face aos períodos anteriores, com o volume de bens exportados a culminar em 264 milhões de euros e o de importações em 781 milhões de euros. Neste período, o défice da balança comercial de bens refletiu um decréscimo de 3,2 milhões de euros face a igual período de 2023.

Exportações

Exportações de bens - Variação homóloga

No 1º Trimestre de 2024, as exportações de bens com origem no município do Porto totalizaram 264M€.

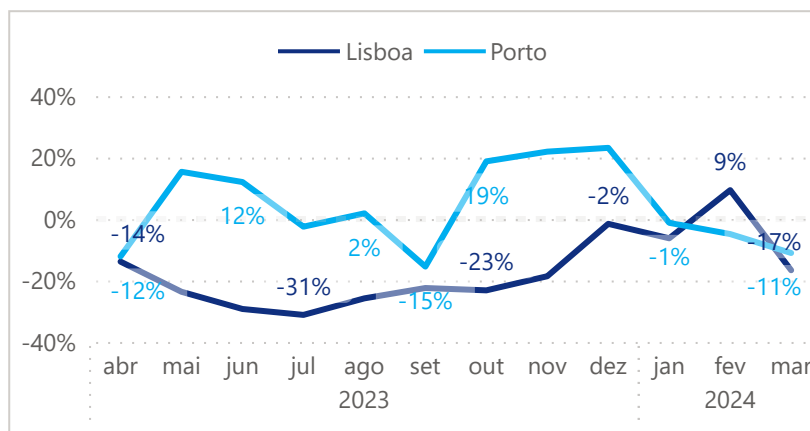
Fonte: INE



Exportações de bens - Variação homóloga

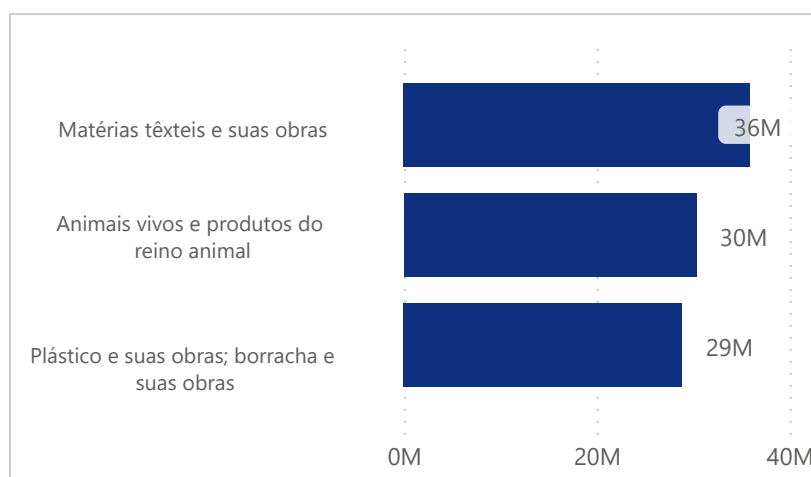
No 1º Trimestre de 2024, as exportações de bens com origem no município do Porto diminuíram -6% em termos homólogos.

Fonte: INE



Exportações de bens - Top 3 no 1º Trimestre de 2024

Fonte: INE



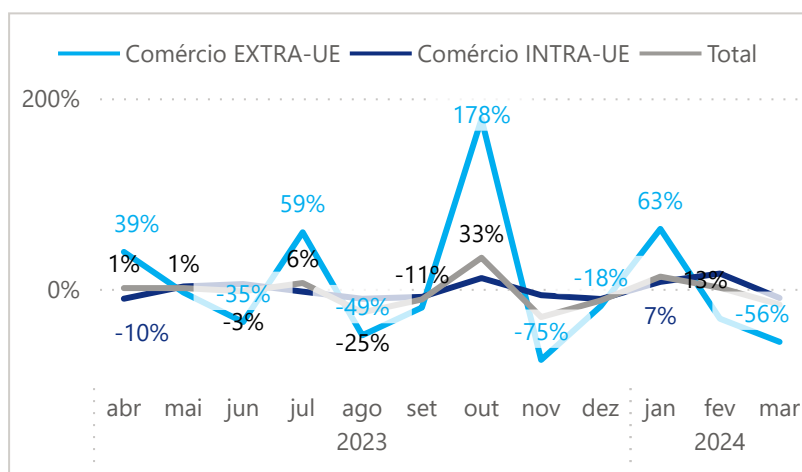


Importações

Importações de bens - Variação homóloga

No 1º Trimestre de 2024, as importações de bens com destino ao município do Porto totalizaram 781M€.

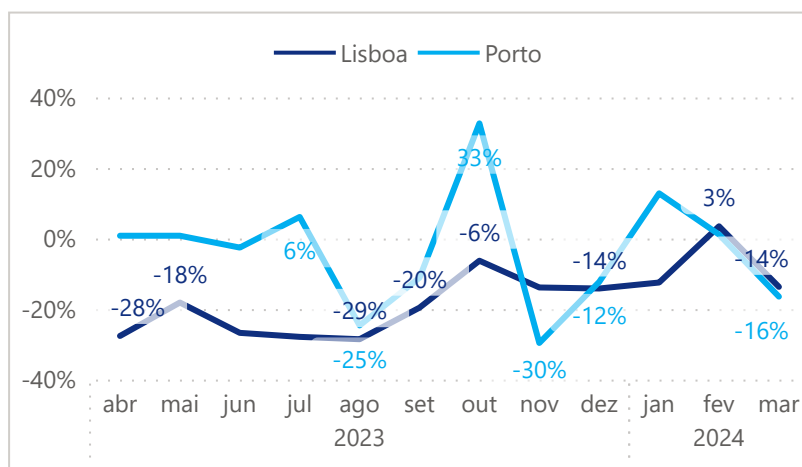
Fonte: INE



Importações de bens - Variação homóloga

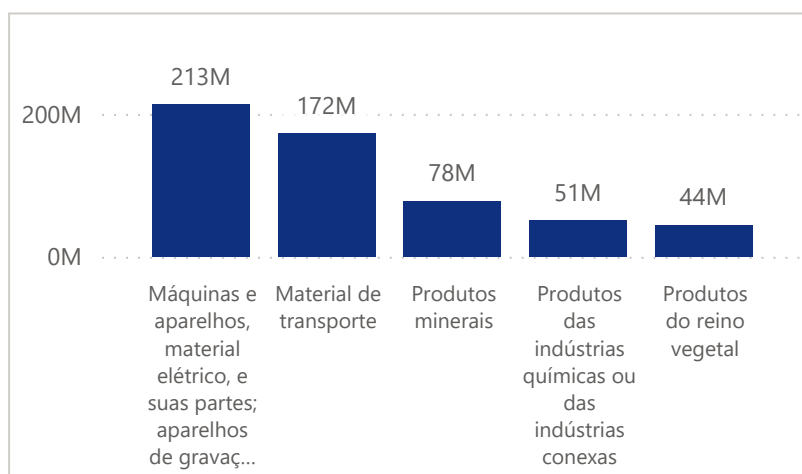
No 1º Trimestre de 2024, as importações de bens com destino no município do Porto diminuíram -2% em termos homólogos.

Fonte: INE



Importações de bens - Top 5 no 1º Trimestre de 2024

Fonte: INE



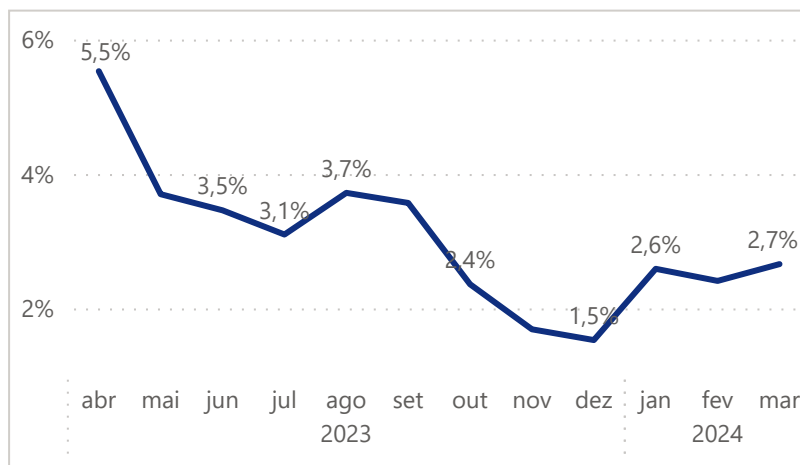


Inflação

Índice de preços no consumidor - Variação homóloga

No 1º Trimestre de 2024, a taxa de inflação média medida pelo IPC na região Norte foi de 2,6%.

Fonte: INE

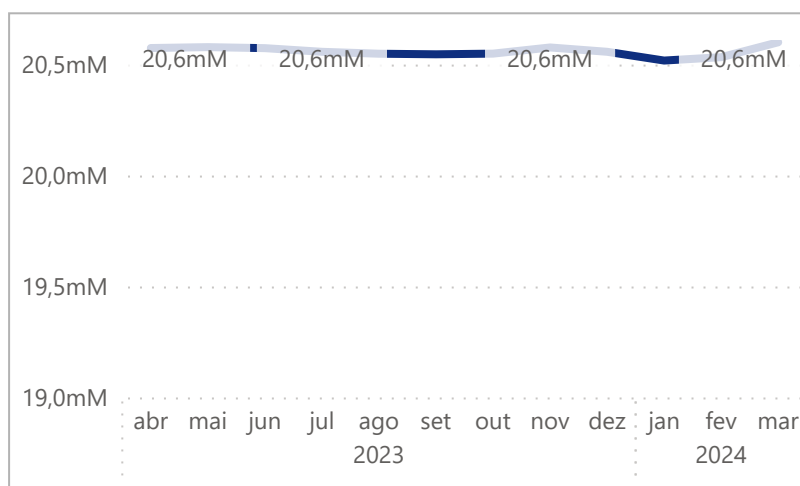


Empréstimos a particulares

Empréstimos a particulares

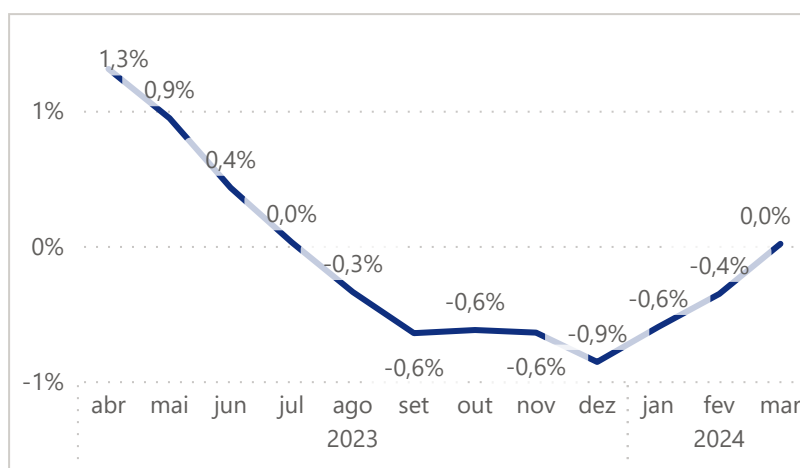
Em março de 2024, o stock de empréstimos a particulares totalizava 20 601M€ na Área Metropolitana do Porto.

Fonte: BP Stat



Empréstimos a particulares - Variação homóloga

Fonte: BP Stat



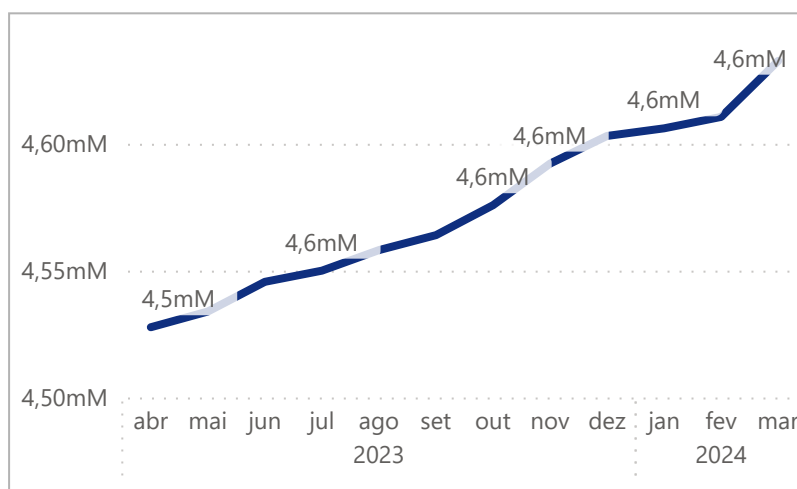


Empréstimos a particulares - consumos e outros fins

Empréstimos a particulares - consumo e outros fins

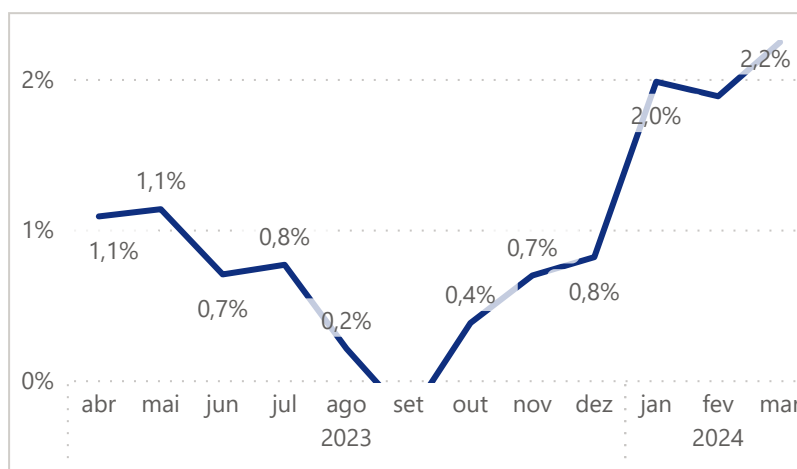
Em março de 2024, o stock de empréstimos a particulares para consumo e outros fins totalizava 4 633M€ na Área Metropolitana do Porto.

Fonte: BP Stat



Empréstimos a particulares - consumo e outros fins - Variação homóloga

Fonte: BP Stat





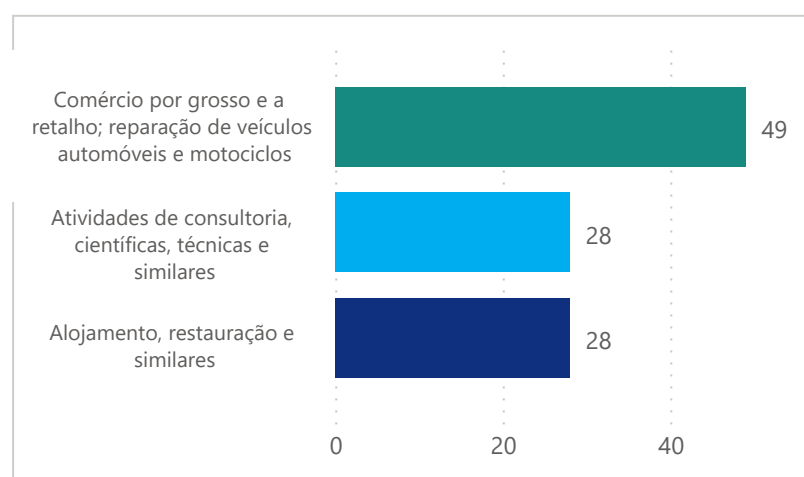
No primeiro trimestre do ano, foram constituídas 618 empresas e dissolvidas 205 empresas no Porto. As atividades de consultoria acolheram o maior número de novas empresas (100), enquanto o comércio por grosso e a retalho registou o maior número de dissoluções (49). O *stock* de empréstimos a sociedades não financeiras (SNF) inverteu a tendência decrescente observada no decorrer do segundo semestre de 2023, totalizando 12,53 mil milhões de euros no mês de março. Em termos homólogos, estava evolução representou um decréscimo de 3,2% no montante de empréstimos.

Empresas Dissolvidas

Dissolução de pessoas coletivas - Top 3 no 1º Trimestre de 2024

No 1º Trimestre de 2024, foram dissolvidas 205 empresas no município do Porto.

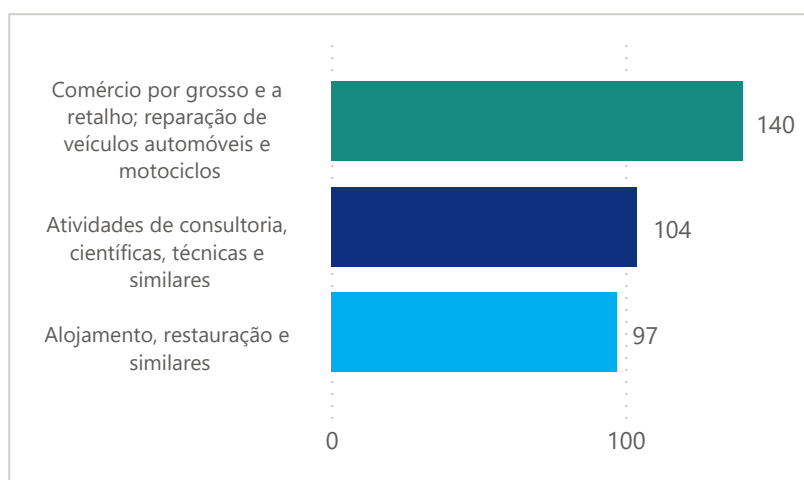
Fonte: INE



Dissolução de pessoas coletivas - Top 3 nos últimos 4 trimestres

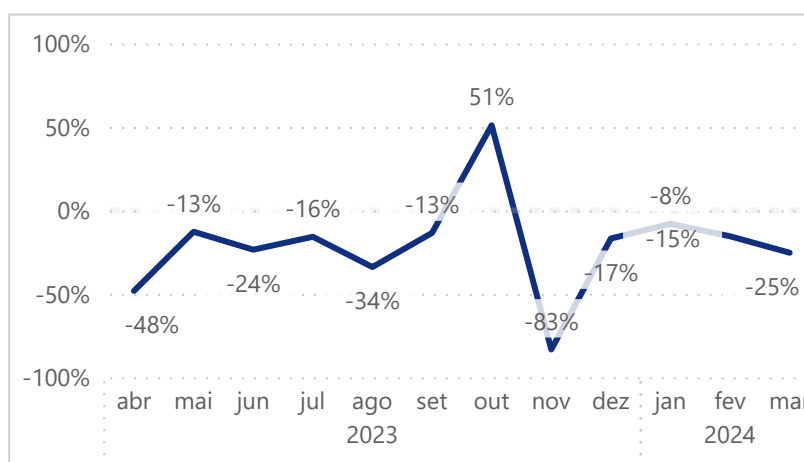
Nos últimos 4 trimestres foram dissolvidas 641 empresas no município do Porto.

Fonte: INE



Dissolução de pessoas coletivas - Variação homóloga

Fonte: INE



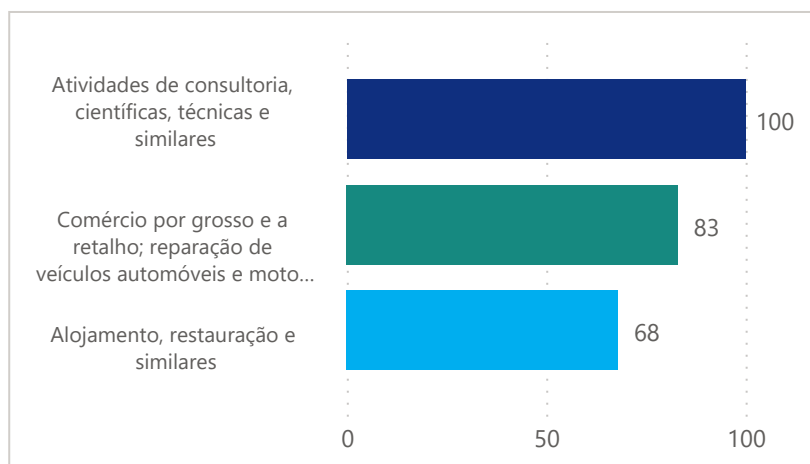


Empresas Criadas

Constituição de pessoas coletivas - Top 3 no 1º Trimestre de 2024

No 1º Trimestre de 2024, foram criadas 618 empresas no município do Porto.

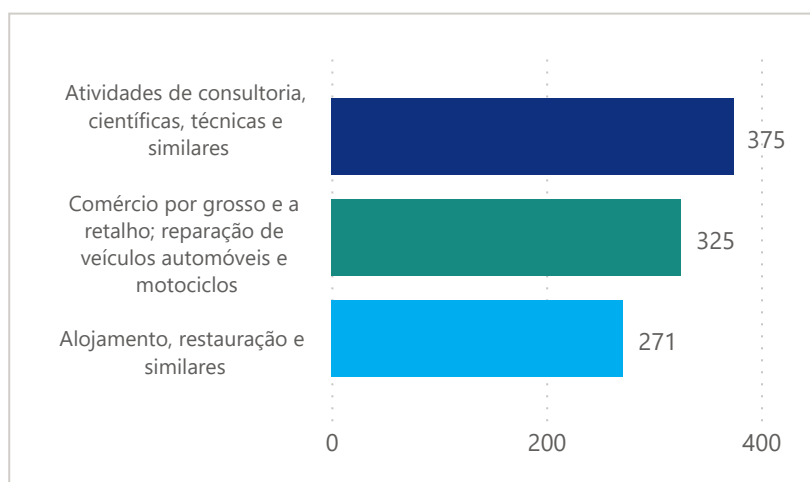
Fonte: INE



Constituição de pessoas coletivas - Top 3 nos últimos 4 trimestres

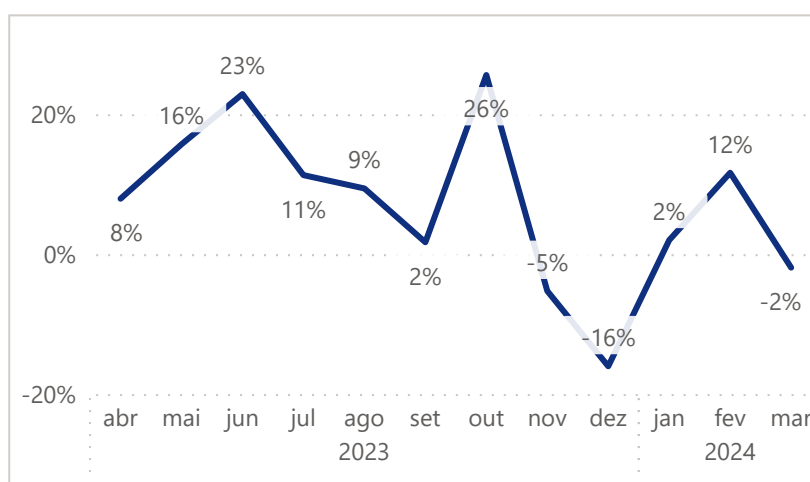
Nos últimos 4 trimestres foram criadas 2 315 empresas no município do Porto.

Fonte: INE



Constituição de pessoas coletivas - Variação homóloga

Fonte: INE



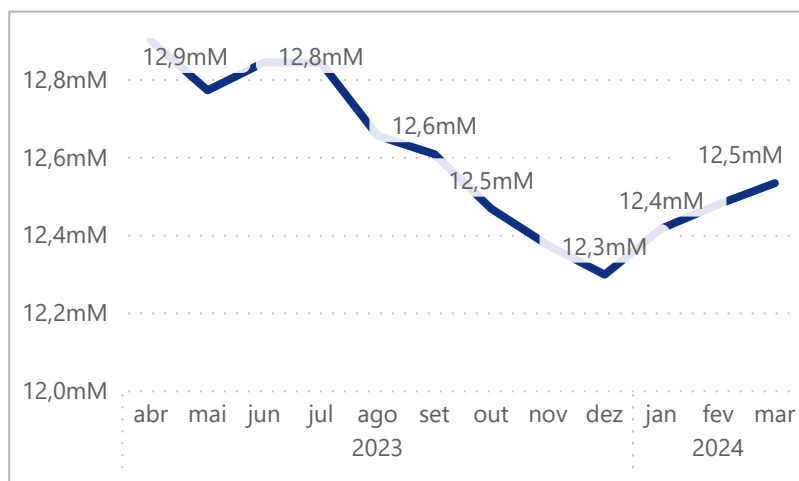


Empréstimos a SNF

Empréstimos a SNF

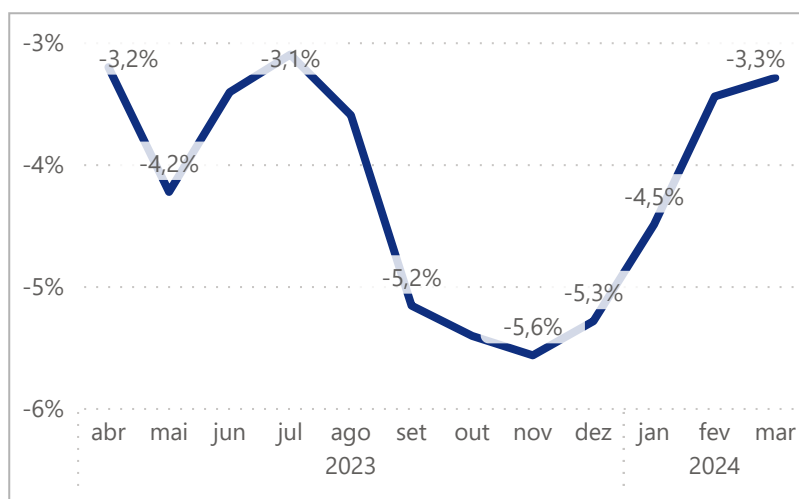
Em março de 2024, o *stock* de empréstimos a sociedades não financeiras (SNF) totalizava 12 533M€ na Área Metropolitana do Porto.

Fonte: BP Stat



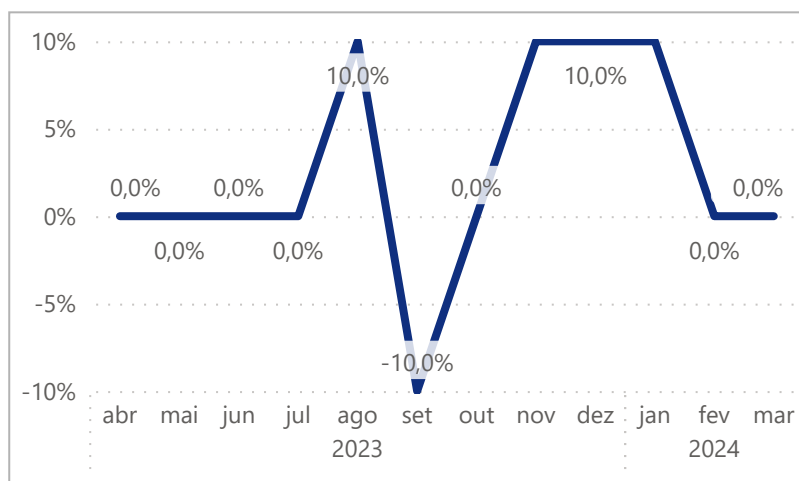
Empréstimos a SNF - Variação homóloga

Fonte: BP Stat



Rácio empréstimos vencidos de SNF - Variação homóloga

Fonte: BP Stat

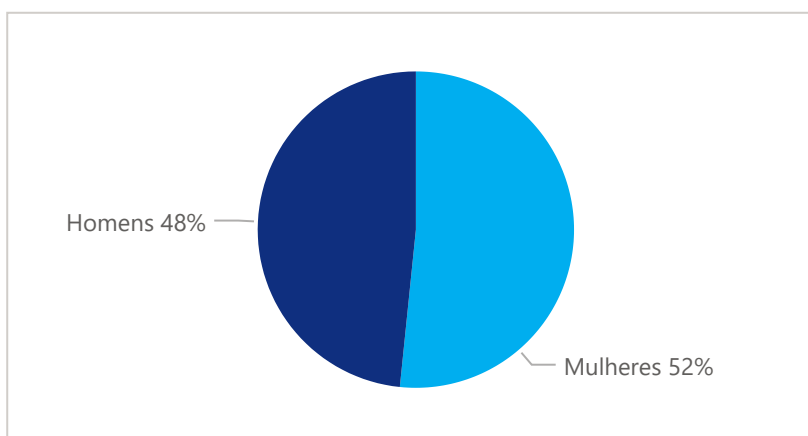




No decorrer do trimestre, o número de indivíduos residentes no concelho do Porto que se encontravam inscritos no Instituto de Emprego e Formação Profissional (IEFP) diminuiu, tendo sido registado no mês de março 11 118 desempregados. Este volume de população desempregada representou um aumento de 4% face ao trimestre anterior e de 10% quando comparado com o período homólogo de 2023. Neste período, a população desempregada era composta maioritariamente por mulheres (52%), por pessoas desempregadas há menos de um ano (61%), na faixa etária dos 35-54 anos (41%) e com habilitações académicas concluídas ao nível do ensino secundário (33%).

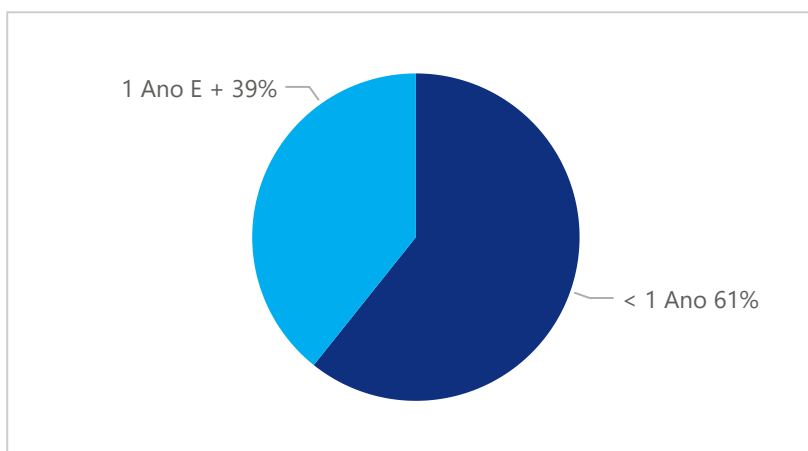
Caraterização da população desempregada - Sexo - 1ºTrimestre de 2024

Fonte: IEFP



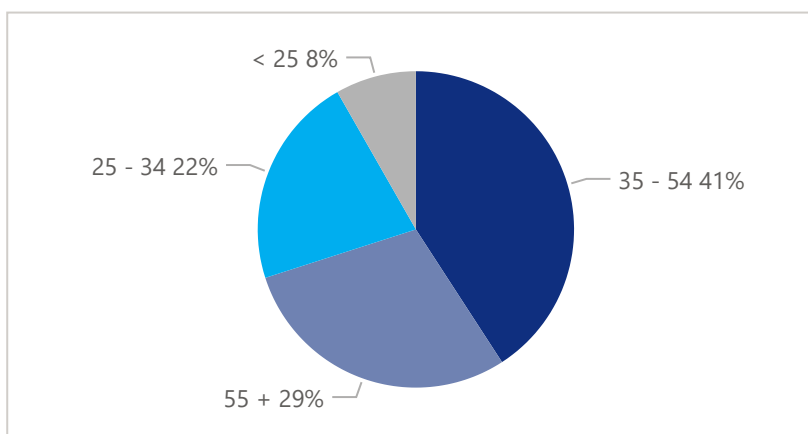
Caraterização da população desempregada - Tempo de inscrição - 1ºTrimestre de 2024

Fonte: IEFP



Caraterização da população desempregada - Grupo etário - 1ºTrimestre de 2024

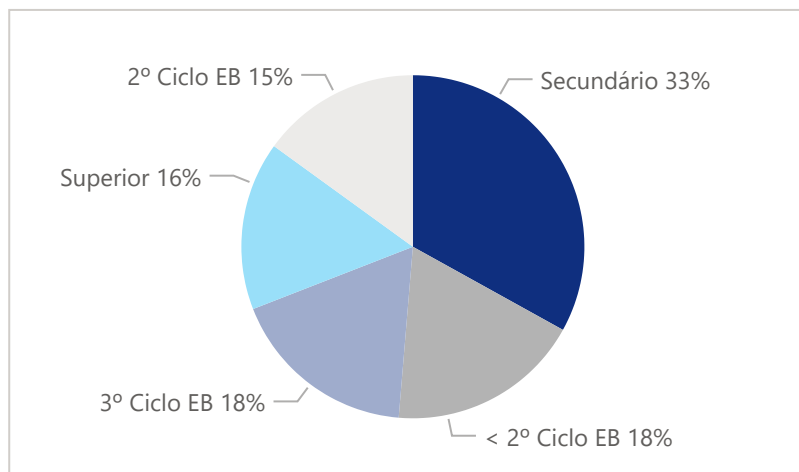
Fonte: IEFP





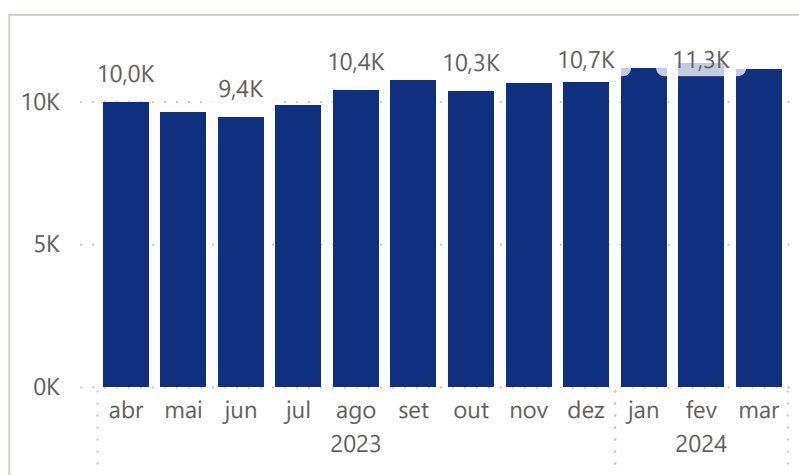
Caraterização da população desempregada - Qualificações - 1º Trimestre de 2024

Fonte: IEFP



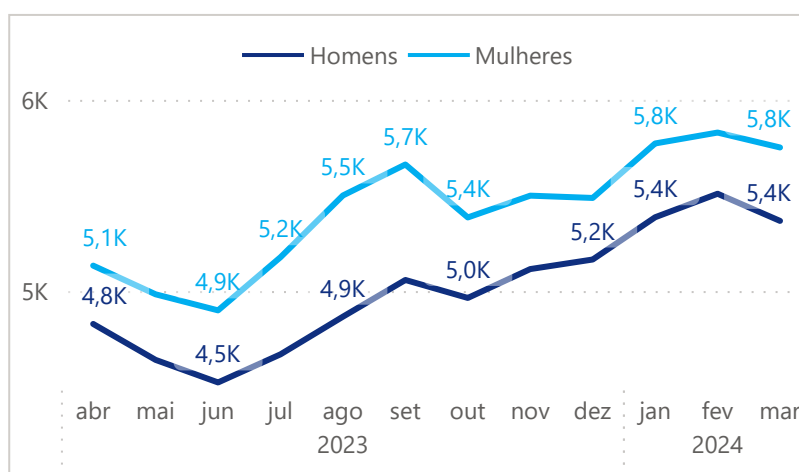
Caraterização da população desempregada - Total - últimos 12 meses

Fonte: IEFP



Caraterização da população desempregada - Sexo - últimos 12 meses

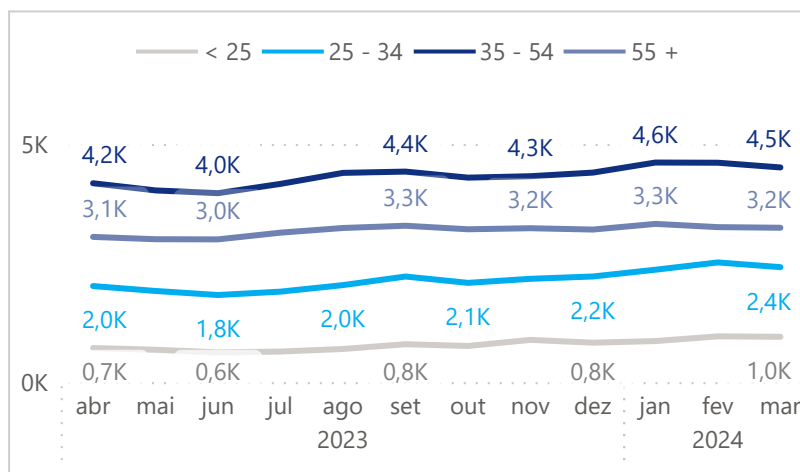
Fonte: IEFP





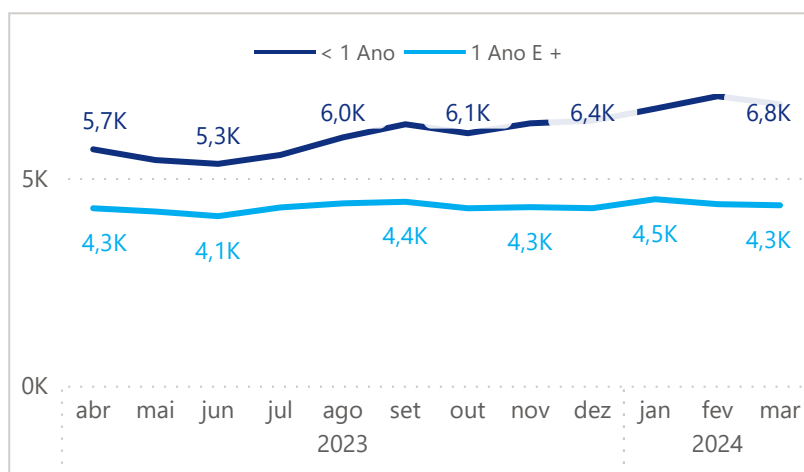
Caraterização da população desempregada - Grupo etário - últimos 12 meses

Fonte: IEFP



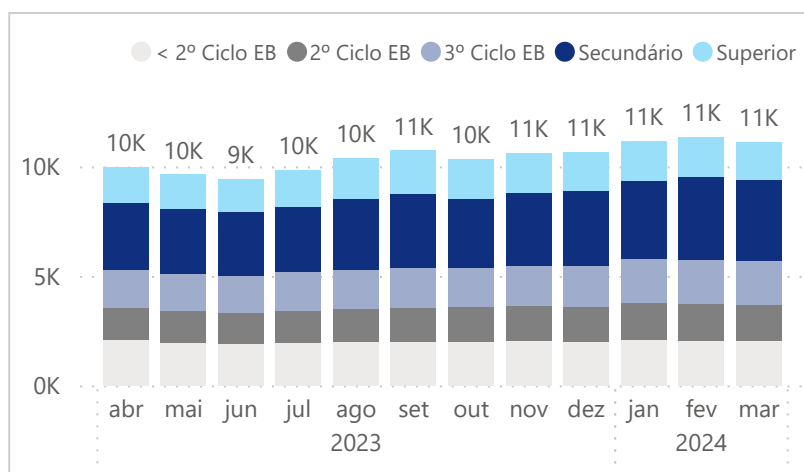
Caraterização da população desempregada - Tempo de inscrição - últimos 12 meses

Fonte: IEFP



Caraterização da população desempregada - Qualificações - últimos 12 meses

Fonte: IEFP





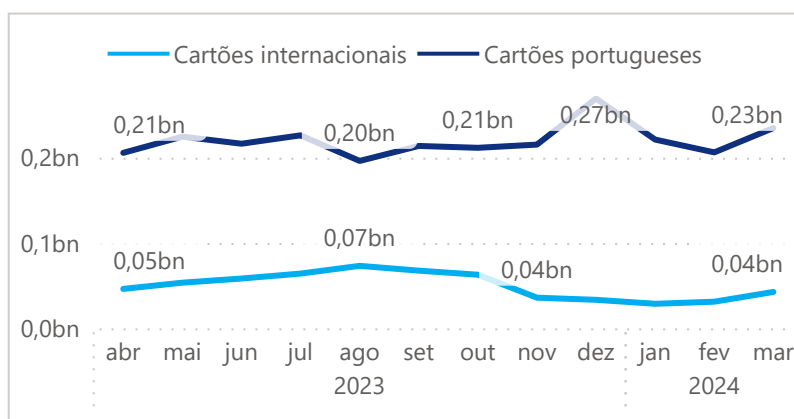
O consumo na cidade do Porto evoluiu de forma positiva ao longo do trimestre, tanto em volume como em número de transações na rede Multibanco. As 24 milhões de transações realizadas nos primeiros três meses do ano totalizaram cerca de 796 milhões de euros. As atividades de consultoria concentraram a maior parte do valor transacionado (30%), seguindo-se o alojamento e restauração (27%) e o comércio (25%). A UF do Centro Histórico do Porto foi a freguesia onde se verificou a realização de mais transações, representando 39% do consumo realizado na cidade. As transações internacionais representaram 13% do consumo total, sendo os Estados Unidos, a Espanha e a França os principais países de origem dos cartões internacionais.

Valor

Valor das operações

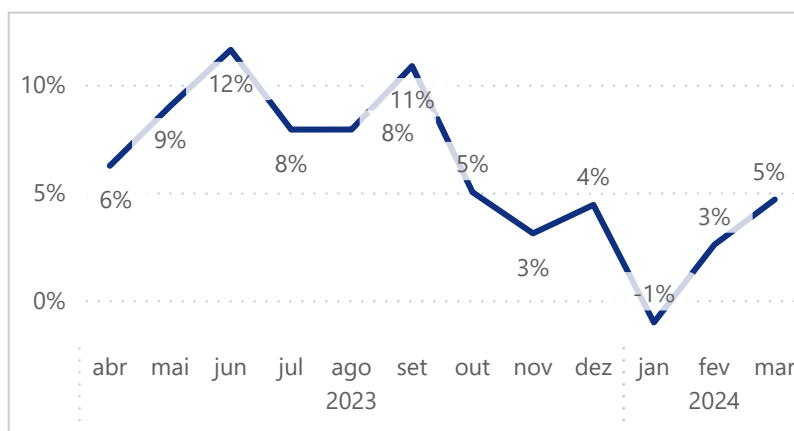
No 1º Trimestre de 2024, o valor total das transações MB no município do Porto foi 796M€.

Fonte: SIBS



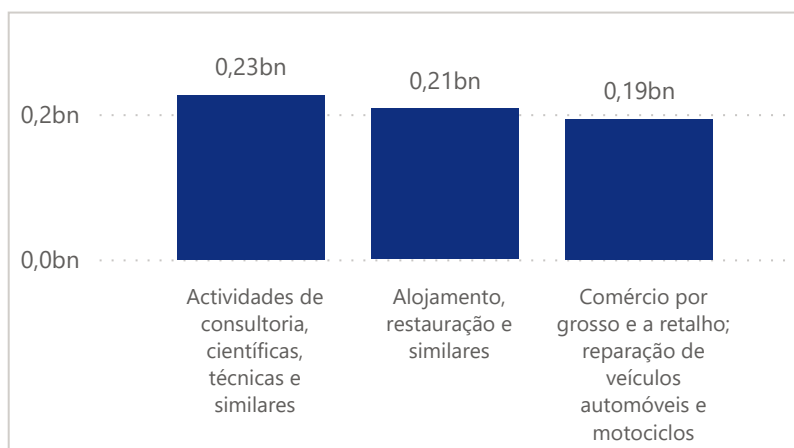
Valor das operações - Variação homóloga

Fonte: SIBS



Valor das operações - Setor - 1º Trimestre de 2024

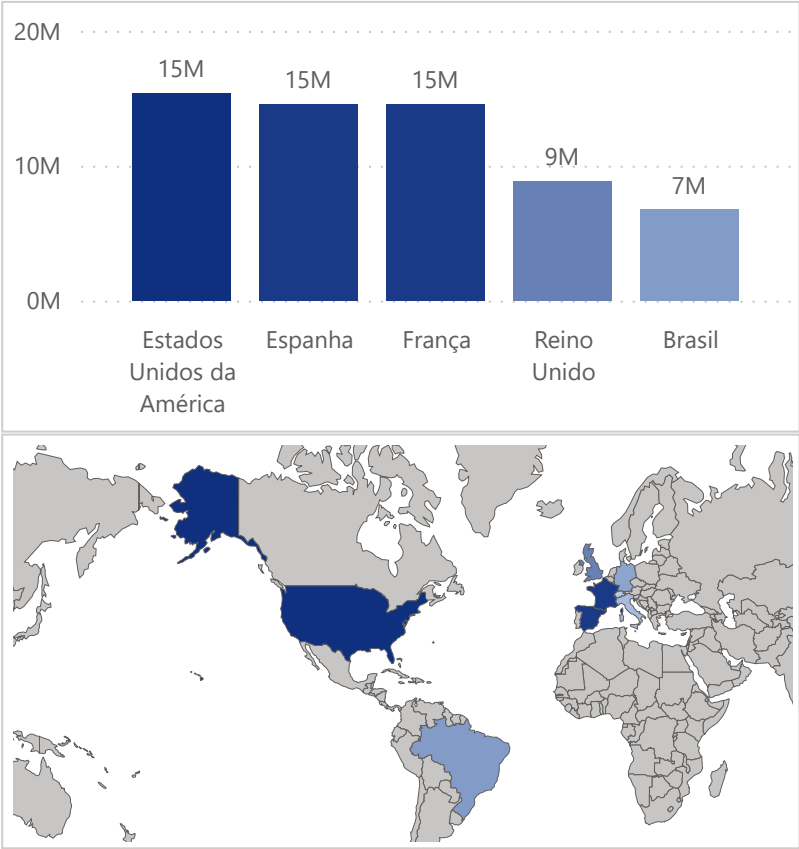
Fonte: SIBS





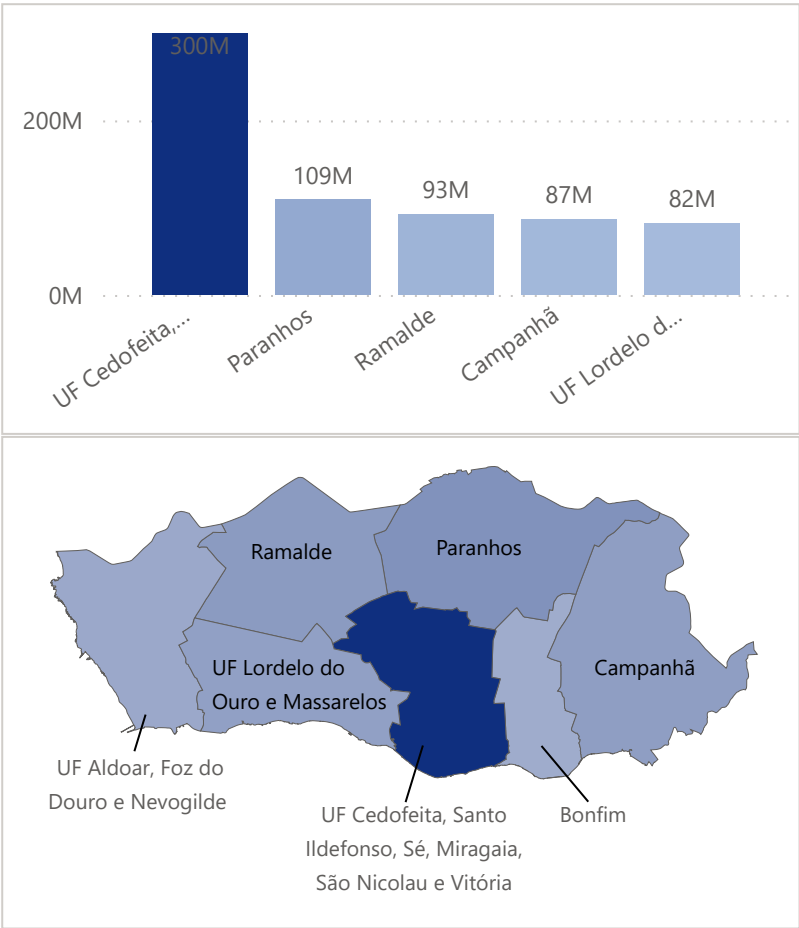
Valor das operações -
Dia da Semana -
1ºTrimestre de 2024

Fonte: SIBS



Valor das operações -
Freguesias -
1ºTrimestre de 2024

Fonte: SIBS



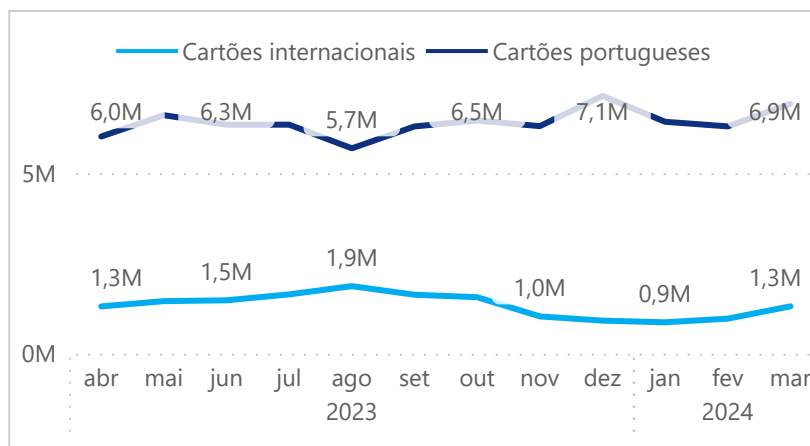


Número

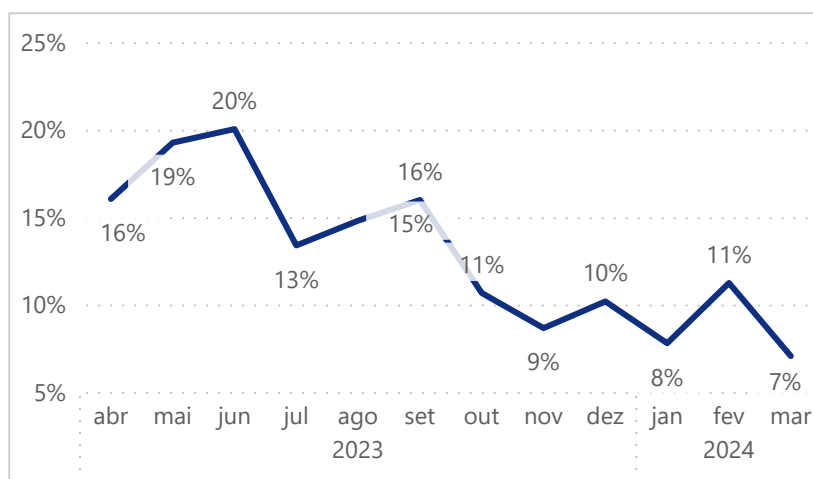
Número de operações

No 1º Trimestre de 2024, foram realizadas 24M transações MB no município do Porto.

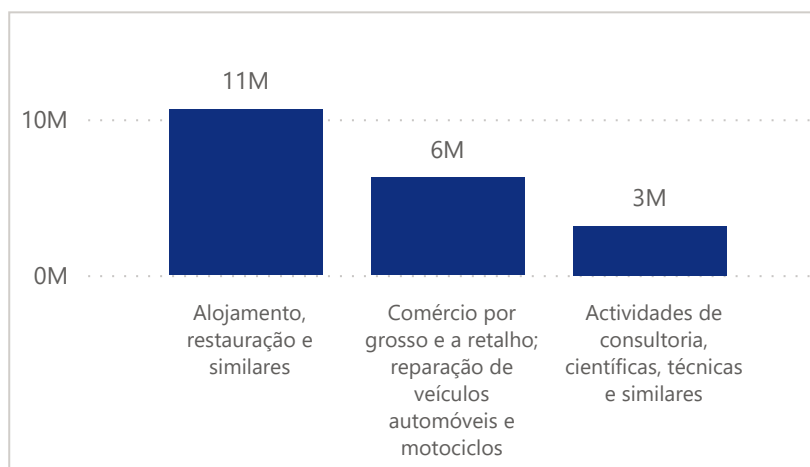
Fonte: SIBS

Número de operações
- Variação homóloga

Fonte: SIBS

Número de operações
- Dia da Semana -
1º Trimestre de 2024

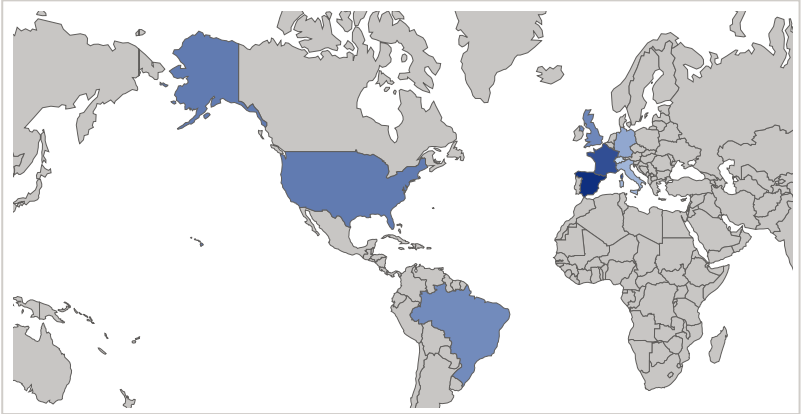
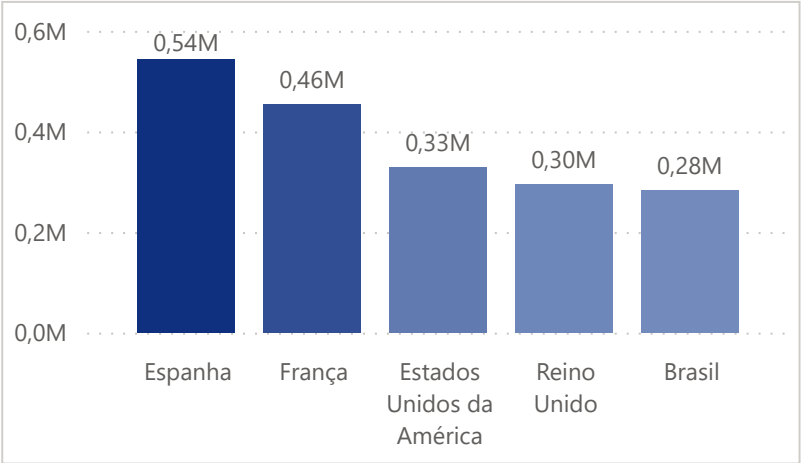
Fonte: SIBS





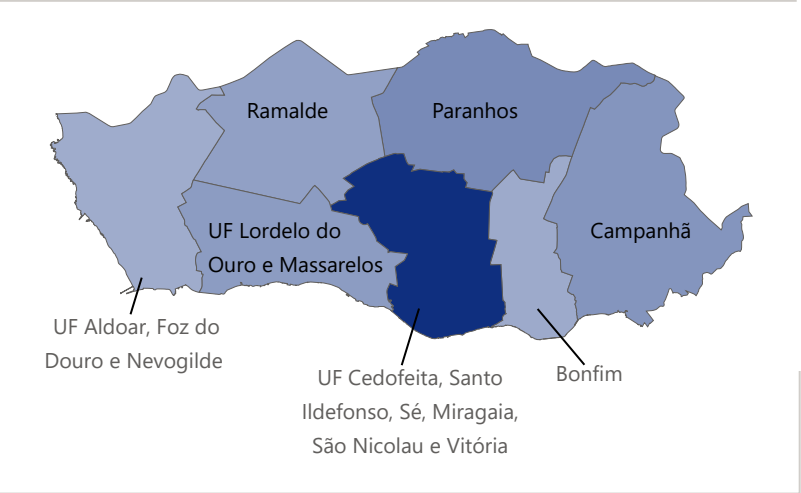
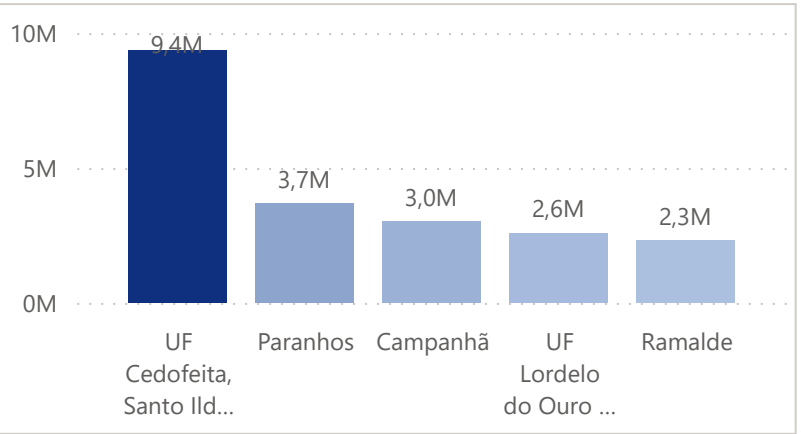
Número de operações
- Dia da Semana -
1º Trimestre de 2024

Fonte: SIBS



Número de operações
- Freguesias -
1º Trimestre de 2024

Fonte: SIBS

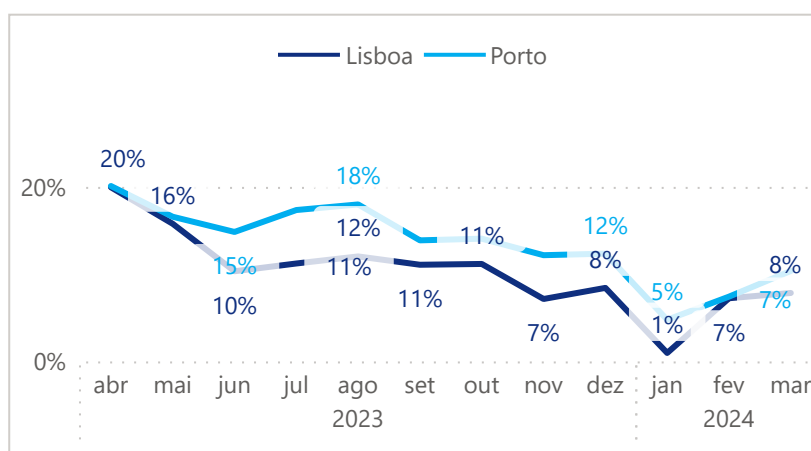


A atividade turística no Porto no primeiro trimestre de 2024 continuou a evoluir positivamente em diversas métricas. O Aeroporto do Porto recebeu cerca de 22 mil voos, movimentando mais de 3,1 milhões de passageiros. Em termos homólogos, estes volumes representaram um aumento de 4,6% e de 7,7%, respetivamente, face a 2023. Ao comparar com cidades europeias comparáveis, o Aeroporto do Porto foi o 2.º a movimentar mais passageiros, situando-se apenas atrás do Aeroporto de Genebra, na Suíça. No mês de março, existiam na cidade 10 157 alojamentos locais, predominando a tipologia de apartamento (87%), com capacidade para receber cerca de 44 mil turistas.

Aeroportos

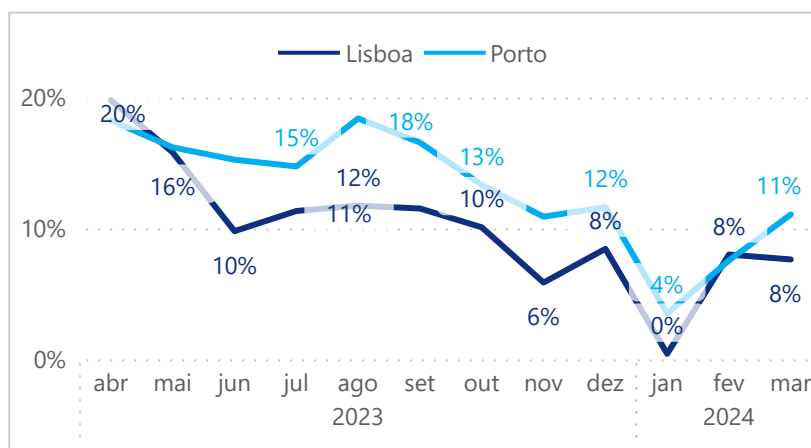
Passageiros embarcados - Variação homóloga

Fonte: INE



Passageiros desembarcados - Variação homóloga

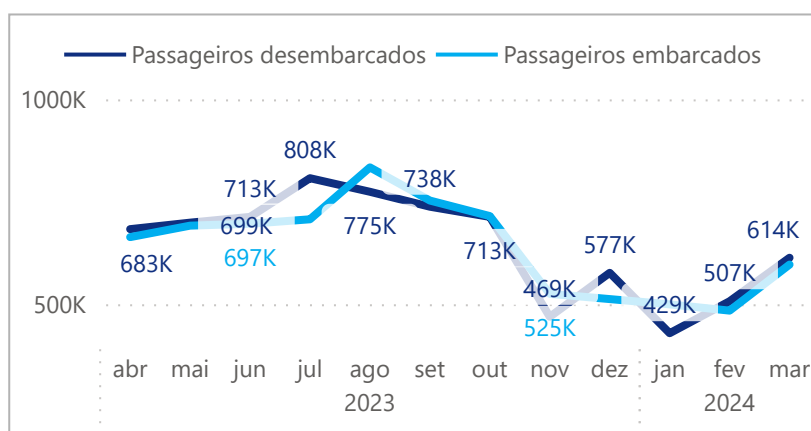
Fonte: INE



Movimento nos aeroportos

No 1º Trimestre de 2024, o Aeroporto do Porto movimentou 3 132k passageiros.

Fonte: INE

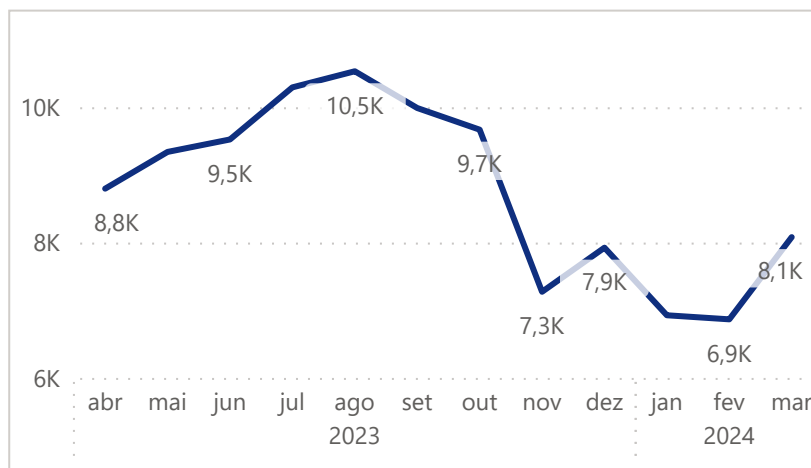


Aeroportos

Voos (chegadas e partidas) do aeroporto do Porto

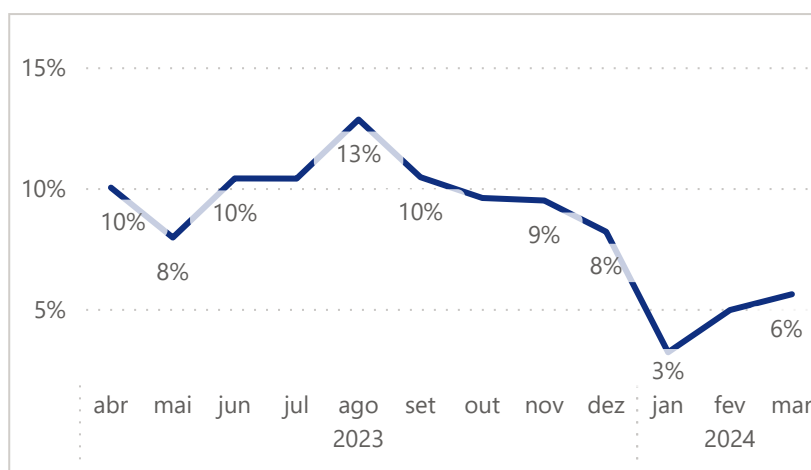
No 1º Trimestre de 2024, do Aeroporto do Porto chegaram/saíram 22K voos.

Fonte: Eurocontrol



Voos (chegadas e partidas) do aeroporto do Porto - Variação homóloga

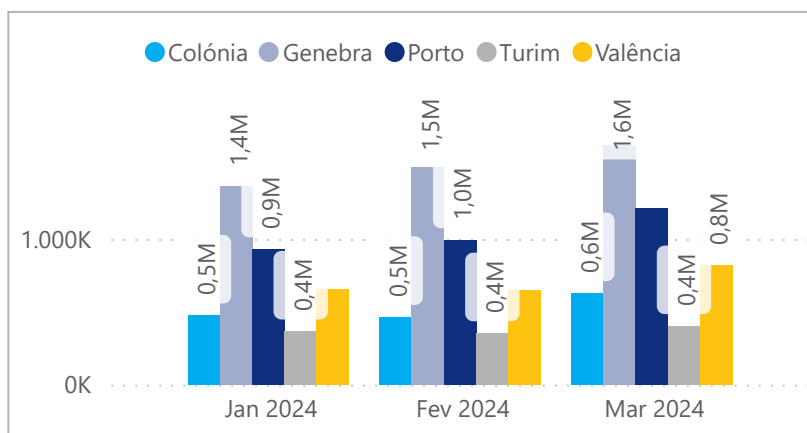
Fonte: Eurocontrol



Nº passageiros

No 1º Trimestre de 2024, o Aeroporto do Porto foi o 2º aeroporto com mais movimentos de passageiro quando analisados os aeroportos das cidades comparáveis com o Porto.

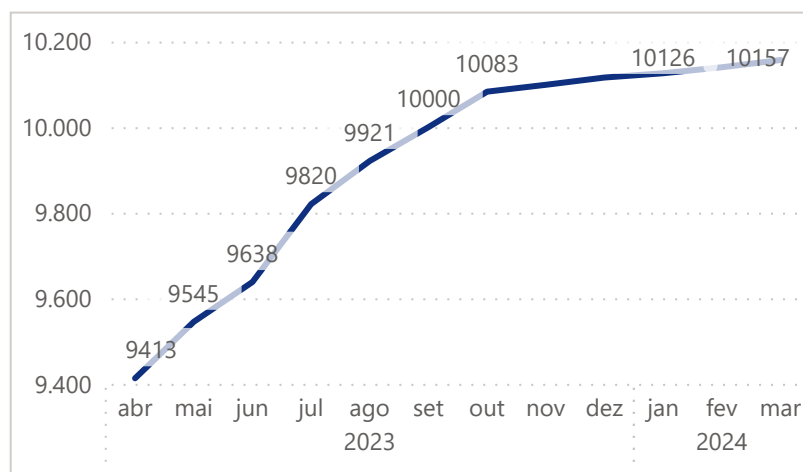
Fonte: EUROSTAT



Alojamentos

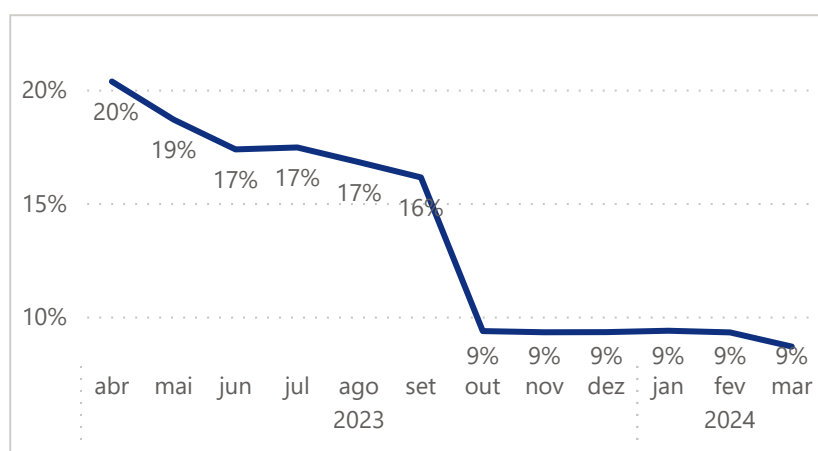
Estabelecimentos de alojamento local

Fonte: Travel Bi



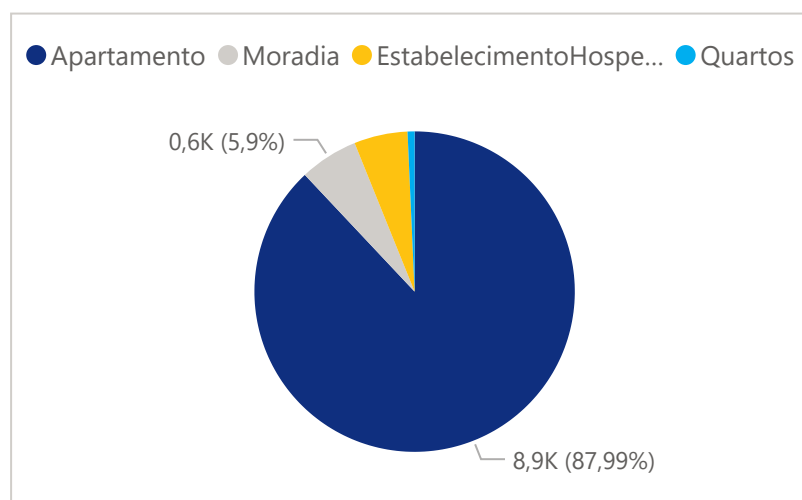
Estabelecimentos de alojamento local - Variação homóloga

Fonte: Travel Bi



Estabelecimentos de alojamento local - 1º Trimestre de 2024

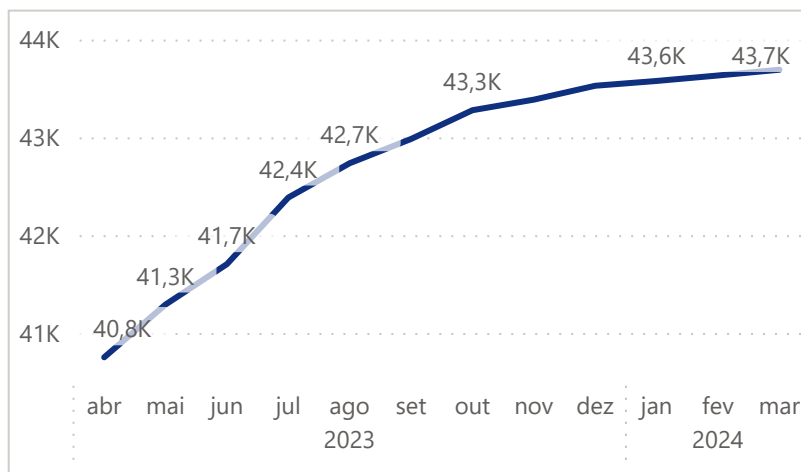
Fonte: Travel Bi



Alojamentos

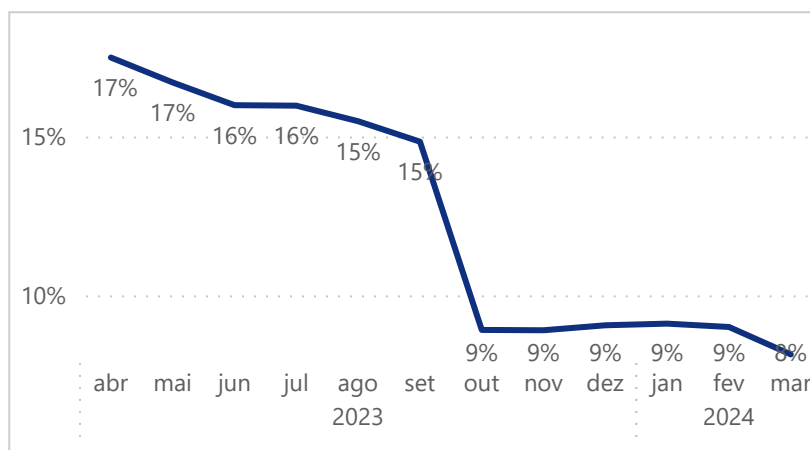
Capacidade de alojamento: alojamentos locais

Fonte: Travel Bi



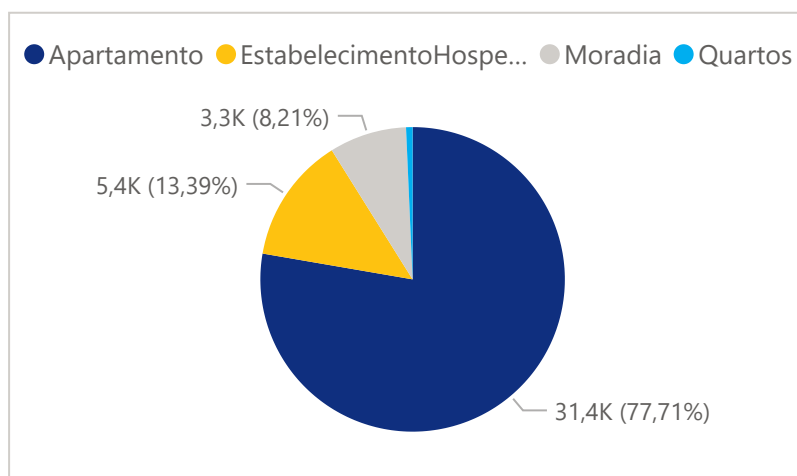
Capacidade de alojamento: alojamentos locais - Variação homóloga

Fonte: Travel Bi



Capacidade de alojamento: alojamentos locais - 1º Trimestre de 2024

Fonte: Travel Bi





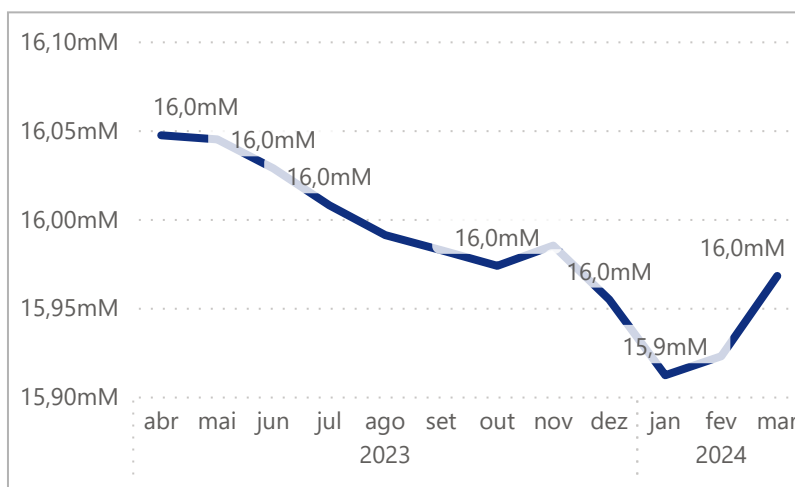
O *stock* de empréstimos à habitação aumentou ligeiramente ao longo do trimestre, totalizando no mês de março 15,98 mil milhões de euros distribuídos por cerca de 335 mil devedores. Estes valores refletiram um decréscimo de 1% e 4%, respetivamente, face ao período homólogo. No que concerne à avaliação bancária dos imóveis, em março o valor mediano situava-se nos 2 427€/m², com o valor associado aos apartamentos a sobreposicionar-se face às moradias (2 428€/m² vs. 2 344€/m²). Este valor corresponde a um decréscimo de 2,9% face ao mesmo período de 2023.

Empréstimos habitação

Empréstimos habitação a particulares (€)

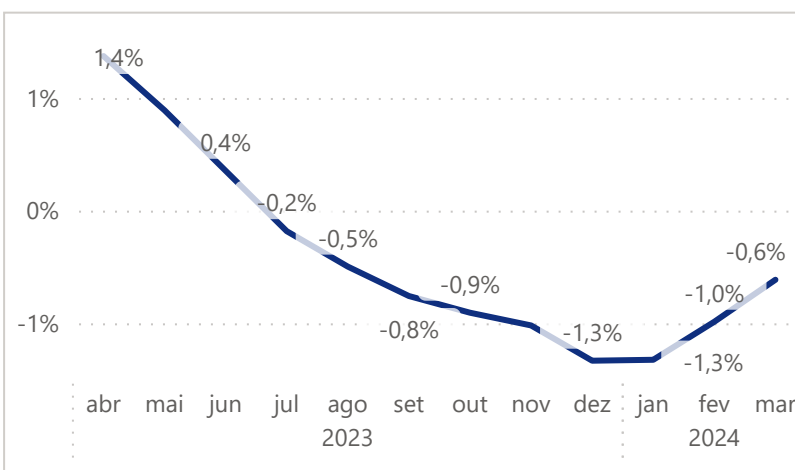
Em março de 2024, o *stock* de empréstimos à habitação totalizava 15 968M€ na Área Metropolitana do Porto.

Fonte: BP Stat



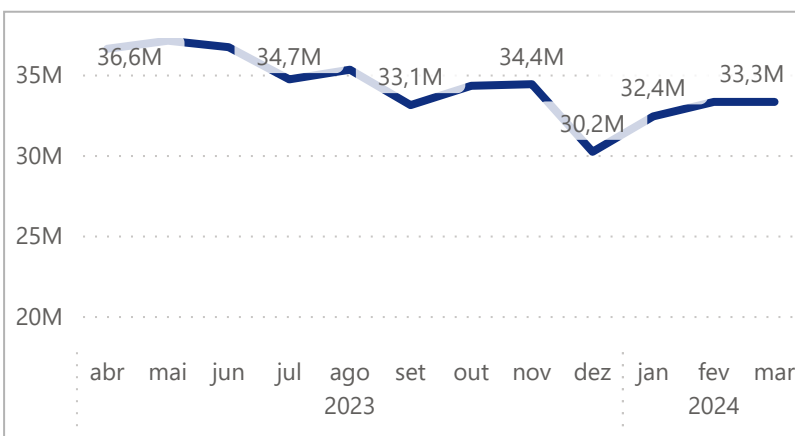
Empréstimos habitação a particulares - Variação homóloga

Fonte: BP Stat



Empréstimos habitação vencidos de particulares

Fonte: BP Stat

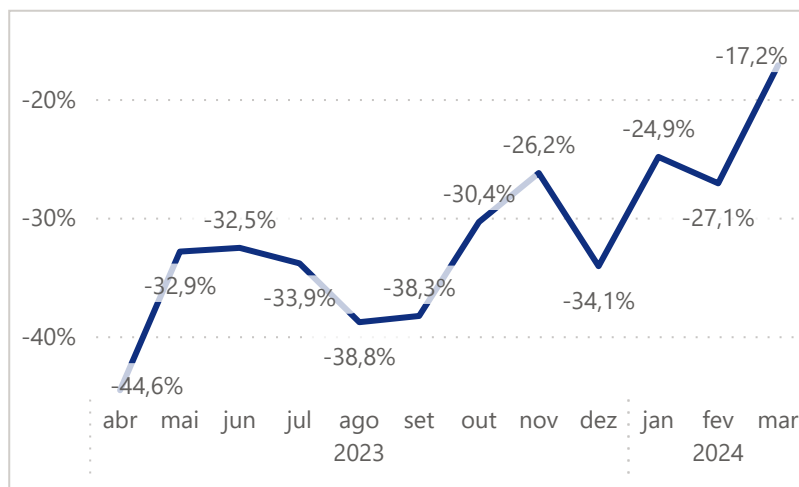




Empréstimos habitação

Empréstimos habitação vencidos de particulares - Variação homóloga

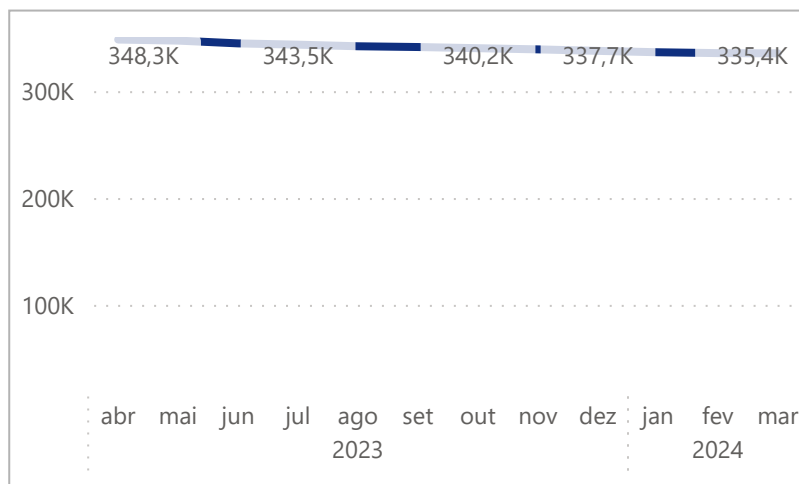
Fonte: BP Stat



Empréstimos habitação a particulares (Nº de devedores)

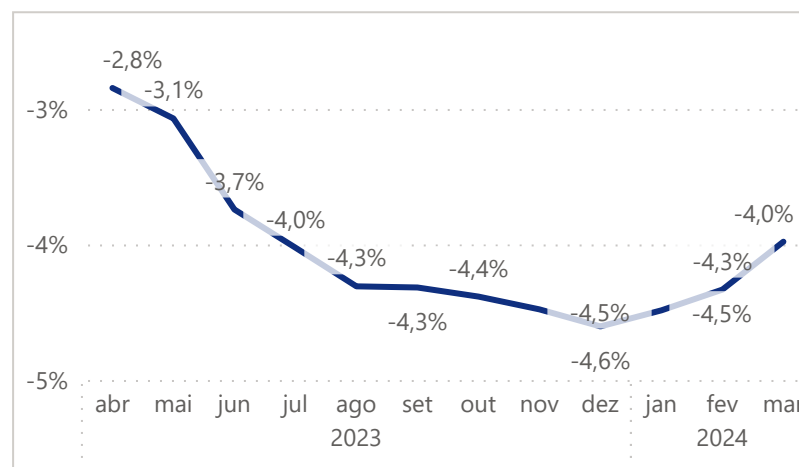
Em março de 2024, existiam cerca de 335k indivíduos com empréstimos à habitação na Área Metropolitana do Porto.

Fonte: BP Stat



Empréstimos habitação a particulares (Nº de devedores) - Variação homóloga

Fonte: INE





Empréstimos
habitação

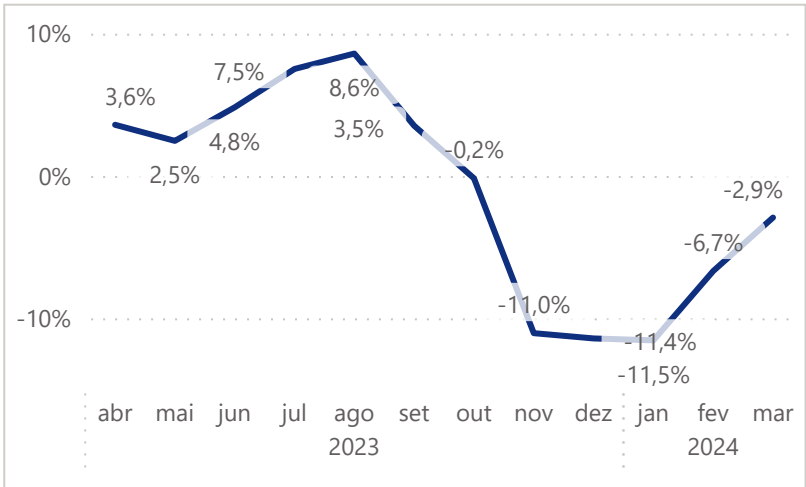
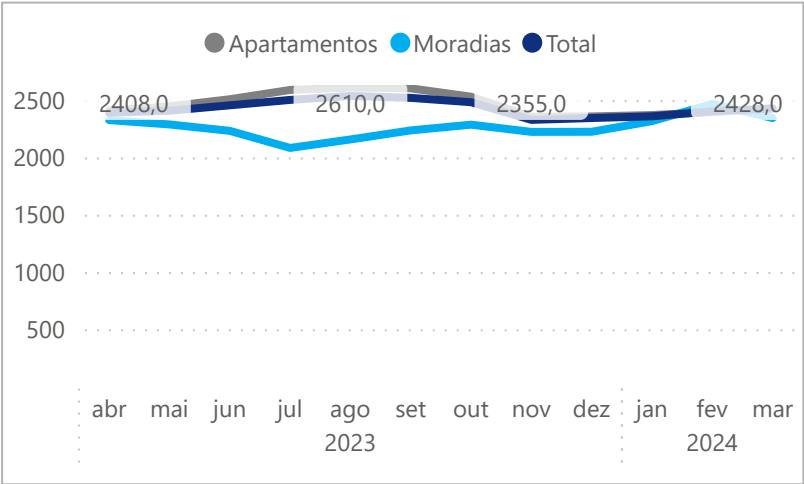
Valor mediano da
avaliação bancária

Em março de 2024, o valor mediano da avaliação bancária de imóveis no município do Porto foi de 2 427€/m².

Fonte: INE

Valor mediano da
avaliação bancária -
Variação homóloga

Fonte: INE





Porto.